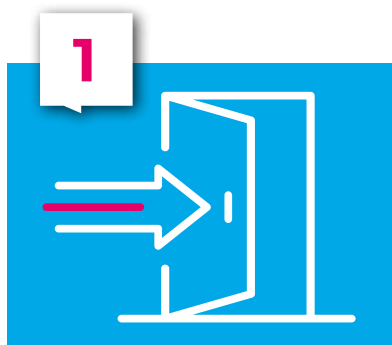



Wat te doen als de sirene gaat

De sirene gaat. Is het de eerste maandag van de maand om 12.00 uur? Dan is er niks aan de hand. U hoeft dan niks te doen. Hoort u de sirene op een ander moment? Dan is er acuut gevaar. Volg de instructies op deze kaart. Beter leest u nu alvast de stappen door en bewaart u de kaart op een handige plek (bijvoorbeeld in de meterkast). Zo weet u precies wat u moet doen wanneer de sirene gaat om u te waarschuwen.



Blijf of ga snel naar binnen.
Waarschuw anderen dat ook te doen.



Sluit alle ramen, deuren en roosters.


- Heeft u een mechanisch ventilatiesysteem? Een aan-uit-knop om de stroom eraf te halen, ontbreekt dikwijls. Trek dan de stekker eruit. Die zit vaak in de meterkast of dichtbij de verwarmingsketel.
- Maak roosters voor luchtverversing (bij ramen) of voor ventilatieafvoer (wc, douche) - en andere openingen - dicht of dek af met een natte doek. Maak schouwklep dicht bij een open haard en zet afzuigkap uit.



Volg het nieuws en aanwijzingen op L1 Radio & TV óf via de website www.vrzl.nl



Stopt de sirene? Ga pas naar buiten als u hoort dat de situatie veilig is. Dat hoort u via L1. Of kijk op www.vrzl.nl



Schakel het ventilatiesysteem weer in en maak openingen (zoals roosters) weer open.

Is er bij u in de buurt geen sirene? Er zijn meer manieren om u te waarschuwen voor gevaar. Soms krijgt u een NL-Alert. Ook gaan er soms geluidswagens door de straat. Volg de aanwijzingen goed op.

Wij zijn 'Samen veilig rondom Chemelot'

Chemelot, Veiligheidsregio Zuid-Limburg, GGD Zuid-Limburg, Provincie Limburg, Politie, Brandweer, Gemeente Beek, Gemeente Stein, Gemeente Sittard-Geleen

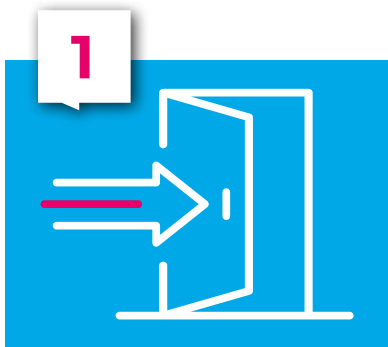
Samen veilig

rondom Chemelot

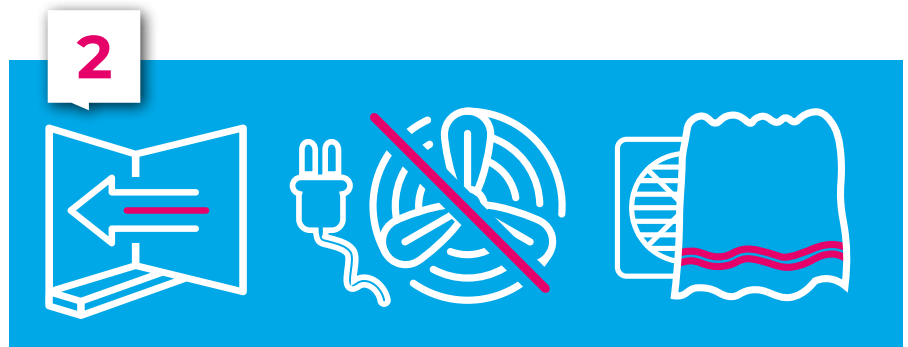


What to do if the siren sounds

The siren sounds. If it's the first Monday of the month at noon, there's nothing to worry about. You don't need to do anything. If you hear the siren at another time, there is acute danger. Follow the instructions on this card. You can better read the steps now and keep the card in a handy place (e.g. in the fuse box cupboard). This way, you will know exactly what to do if the siren sounds to alert you.



Stay indoors or move indoors quickly. Warn others to do the same.



Close all windows, doors and grilles.


- If you have a mechanical ventilation system, an on-off button to cut the power is often missing. So pull out the plug. This is often located in the fuse box cupboard or close to the boiler.
- Close grilles for ventilation (windows) or for ventilation exhaust (toilet, shower) – and other openings – or cover with a wet cloth. Close the chimney flap at the fireplace and turn off the extractor fan.



Follow the news and instructions on L1 Radio & TV or via the website www.vrzi.nl



If the siren stops, do not go outside until you hear that the situation is safe. You will hear that via L1. Or go to www.vrzi.nl



Switch the ventilation system back on and reopen the openings (such as grilles).

If there's no siren in your area, there are more ways to warn you of danger. Sometimes you will receive an NL-Alert. Sound trucks may pass through the street too. Follow the instructions carefully.

We are 'Together safe around Chemelot'

Chemelot, South Limburg Security Region, GGD South Limburg, Province of Limburg, Police, Fire Brigade, Municipality of Beek, Municipality of Stein, Municipality of Sittard-Geleen

Samen veilig

rondom Chemelot